



Zacatecas

GOBIERNO DEL ESTADO

2021-2027

V. FORMATOS LEY DE DISCIPLINA FINANCIERA

CUENTA PÚBLICA 1º DE ENERO AL 31 DE DICIEMBRE
SERVICIOS DE SALUD DE ZACATECAS

2022

Cuenta Pública 2022
Servicios de Salud de Zacatecas
Estado de Situación Financiera Detallado - LDF
Al 31 de diciembre de 2022 y al 31 de diciembre de 2021
(Pesos)

Concepto	Año		Concepto	Año	
	2022	2021		2022	2021
ACTIVO			PASIVO		
<i>Activo Circulante</i>			<i>Pasivo Circulante</i>		
a. Efectivo y Equivalentes	826,328,877	783,011,421	a. Cuentas por Pagar a Corto Plazo	404,035,951	478,698,279
a1) Efectivo	0	0	a1) Servicios Personales por Pagar a Corto Plazo	45,891,125	329,105
a2) Bancos/Tesorería	740,378,789	698,393,790	a2) Proveedores por Pagar a Corto Plazo	135,256,247	263,543,289
a3) Bancos/Dependencias y Otros	0	0	a3) Contratistas por Obras Públicas por Pagar a Corto Plazo	3,683,756	2,713,367
a4) Inversiones Temporales (Hasta 3 meses)	85,400,189	84,617,632	a4) Participaciones y Aportaciones por Pagar a Corto Plazo	0	0
a5) Fondos con Afectación Específica	0	0	a5) Transferencias Otorgadas por Pagar a Corto Plazo	0	0
a6) Depósitos de Fondos de Terceros en Garantía y/o Administración	549,899	0	a6) Intereses, Comisiones y Otros Gastos de la Deuda Pública por Pagar a Corto Plazo	0	0
a7) Otros Efectivos y Equivalentes	0	0	a7) Retenciones y Contribuciones por Pagar a Corto Plazo	101,275,689	95,841,909
b. Derechos a Recibir Efectivo o Equivalentes	9,750,696	33,656,899	a8) Devoluciones de la Ley de Ingresos por Pagar a Corto Plazo	0	0
b1) Inversiones Financieras de Corto Plazo	0	0	a9) Otras Cuentas por Pagar a Corto Plazo	117,929,134	116,270,610
b2) Cuentas por Cobrar a Corto Plazo	4,024,250	28,426,154	b. Documentos por Pagar a Corto Plazo	0	0
b3) Deudores Diversos por Cobrar a Corto Plazo	5,291,864	4,892,813	b1) Documentos Comerciales por Pagar a Corto Plazo	0	0
b4) Ingresos por Recuperar a Corto Plazo	0	0	b2) Documentos con Contratistas por Obras Públicas por Pagar a CP	0	0
b5) Deudores por Anticipos de la Tesorería a Corto Plazo	434,583	337,933	b3) Otros Documentos por Pagar a Corto Plazo	0	0
b6) Préstamos Otorgados a Corto Plazo	0	0	c. Porción a Corto Plazo de la Deuda Pública a Largo Plazo	0	0
b7) Otros Derechos a Recibir Efectivo o Equivalentes a Corto Plazo	0	0	c1) Porción a Corto Plazo de la Deuda Pública	0	0
c. Derechos a Recibir Bienes o Servicios	8,003,239	2,485,090	c2) Porción a Corto Plazo de Arrendamiento Financiero	0	0
c1) Anticipo a Proveedores por Adquisición de Bienes y Prestación de Servicios a Corto Plazo	6,349,728	831,579	d. Títulos y Valores a Corto Plazo	0	0
c2) Anticipo a Proveedores por Adquisición de Bienes Inmuebles y Muebles a Corto Plazo	0	0	e. Pasivos Diferidos a Corto Plazo	0	0
c3) Anticipo a Proveedores por Adquisición de Bienes Intangibles a Corto Plazo	0	0	e1) Ingresos Cobrados por Adelantado a Corto Plazo	0	0
c4) Anticipo a Contratistas por Obras Públicas a Corto Plazo	1,653,511	1,653,511	e2) Intereses Cobrados por Adelantado a Corto Plazo	0	0
c5) Otros Derechos a Recibir Bienes o Servicios a Corto Plazo	0	0	e3) Otros Pasivos Diferidos a Corto Plazo	0	0
d. Inventarios	0	0	f. Fondos y Bienes de Terceros en Garantía y/o Administración a Corto Plazo	0	0
d1) Inventario de Mercancías para Venta	0	0	f1) Fondos en Garantía a Corto Plazo	0	0
d2) Inventario de Mercancías Terminadas	0	0	f2) Fondos en Administración a Corto Plazo	0	0
d3) Inventario de Mercancías en Proceso de Elaboración	0	0	f3) Fondos Contingentes a Corto Plazo	0	0
d4) Inventario de Materias Primas, Materiales y Suministros para Producción	0	0	f4) Fondos de Fideicomisos, Mandatos y Contratos Análogos a Corto Plazo	0	0
d5) Bienes en Tránsito	0	0	f5) Otros Fondos de Terceros en Garantía y/o Administración a Corto Plazo	0	0
e. Almacenes	521,365,818	501,404,020	f6) Valores y Bienes en Garantía a Corto Plazo	0	0
f. Estimación por Pérdida o Deterioro de Activos Circulantes	0	0	g. Provisiones a Corto Plazo	0	0
f1) Estimaciones para Cuentas Incobrables por Derechos a Recibir Efectivo o Equivalentes	0	0	g1) Provisión para Demandas y Juicios a Corto Plazo	0	0
f2) Estimación por Deterioro de Inventarios	0	0	g2) Provisión para Contingencias a Corto Plazo	0	0
g. Otros Activos Circulantes	0	0	g3) Otras Provisiones a Corto Plazo	0	0
g1) Valores en Garantía	0	0	h. Otros Pasivos a Corto Plazo	0	0
g2) Bienes en Garantía (excluye depósitos de fondos)	0	0	h1) Ingresos por Clasificar	0	0
g3) Bienes Derivados de Embargos, Decomisos, Aseguramientos y Dación en Pago	0	0	h2) Recaudación por Participar	0	0
g4) Adquisición con Fondos de Terceros	0	0	h3) Otros Pasivos Circulantes	0	0
IA. Total de Activos Circulantes	1,365,448,630	1,320,557,431	IIA. Total de Pasivos Circulantes	404,035,951	478,698,279




L.C. MARTHA MUÑOZ FRANCO
SUBDIRECTORA DE RECURSOS FINANCIEROS



L.C. LETICIA QUIROZ ALONSO
DIRECTORA ADMINISTRATIVA



DR. CARLOS MARCOS HERNANDEZ MAGALLANES
DIRECTOR DE PLANEACION



DR. USWALDO PINEDO BARRIOS
DIRECTOR GENERAL DE LOS SSZ

Cuenta Pública 2022
Servicios de Salud de Zacatecas
Estado de Situación Financiera Detallado - LDF
Al 31 de diciembre de 2022 y al 31 de diciembre de 2021
(Pesos)

Concepto	Año		Concepto	Año	
	2022	2021		2022	2021
Activo No Circulante			Pasivo No Circulante		
a. Inversiones Financieras a Largo Plazo	0	0	a. Cuentas por Pagar a Largo Plazo	0	0
b. Derechos a Recibir Efectivo o Equivalentes a Largo Plazo	0	0	b. Documentos por Pagar a Largo Plazo	0	0
c. Bienes Inmuebles, Infraestructura y Construcciones en Proceso	1,728,961,824	1,728,961,824	c. Deuda Pública a Largo Plazo	0	0
d. Bienes Muebles	1,691,956,116	1,679,950,267	d. Pasivos Diferidos a Largo Plazo	0	0
e. Activos Intangibles	2,944,845	2,939,858	e. Fondos y Bienes de Terceros en Garantía y/o en Administración a	0	0
f. Depreciación, Deterioro y Amortización Acumulada de Bienes	-1,819,233,683	-1,737,358,156	f. Provisiones a Largo Plazo	0	0
g. Activos Diferidos	0	0			
h. Estimación por Pérdida o Deterioro de Activos no Circulantes	0	0	II.B Total de Pasivos No Circulantes	0	0
i. Otros Activos no Circulantes	0	0			
IB. Total de Activos No Circulantes	1,604,629,103	1,674,493,793	II. Total del Pasivo	404,035,951	478,698,279
I. Total del Activo	2,970,077,733	2,995,051,224	HACIENDA PÚBLICA/ PATRIMONIO		
			III.A Hacienda Pública/Patrimonio Contribuido	38,194,533	38,194,533
			a. Aportaciones	0	0
			b. Donaciones de Capital	0	0
			c. Actualización de la Hacienda Pública / Patrimonio	38,194,533	38,194,533
			IIIB. Hacienda Pública/Patrimonio Generado	2,527,847,249	2,478,158,411
			a. Resultados del Ejercicio (Ahorro / Desahorro)	138,034,425	225,233,136
			b. Resultados de Ejercicios Anteriores	3,635,221,972	3,409,988,836
			c. Revalúos	-10,874,132	-10,874,132
			d. Reservas	0	0
			e. Rectificaciones de Resultados de Ejercicios Anteriores	-1,234,535,015	-1,146,189,428
			IIIC. Exceso o Insuficiencia en la Actualización de la Hacienda	0	0
			a. Resultado por Posición Monetaria	0	0
			b. Resultado por Tenencia de Activos no Monetarios	0	0
			III. Total Hacienda Pública/ Patrimonio	2,566,041,782	2,516,352,944
			IV. Total del Pasivo y Hacienda Pública / Patrimonio	2,970,077,733	2,995,051,224



L.C. MARTHA MUÑOZ FRANCO
SUBDIRECTORA DE RECURSOS FINANCIEROS



L.C. LETICIA QUIROZ ALONSO
DIRECTORA ADMINISTRATIVA



DR. CARLOS MARCOS HERNANDEZ MAGALLANES
DIRECTOR DE PLANEACION



DR. USUALDO PINEDO BARRIOS
DIRECTOR GENERAL DE LOS SSZ

Cuenta Pública 2022
Servicios de Salud de Zacatecas
Informe Analítico de la Deuda y Otros Pasivos - LDF
Del 01 de enero al 31 de diciembre de 2022
(Pesos)

Denominación de las Deuda Pública y Otros Pasivos	Saldo al 31 de diciembre de 2021	Disposiciones del Periodo	Amortizaciones del Periodo	Revaluaciones, Reclasificaciones y Otros Ajustes	Saldo Final del Periodo	Pago de Intereses del Periodo	Pago de Comisiones y demás costos asociados durante el Periodo
1. Deuda Pública (1=A+B)	0	0	0	0	0	0	0
A. Corto Plazo	0	0	0	0	0	0	0
Instituciones de Crédito							
Instituciones de Crédito							
Instituciones de Crédito							
Instituciones de Crédito							
Títulos y Valores							
Arrendamientos Financieros							
B. Largo Plazo	0	0	0	0	0	0	0
Instituciones de Crédito							
Instituciones de Crédito							
Instituciones de Crédito							
Instituciones de Crédito							
Títulos y Valores							
Arrendamientos Financieros							
2. Otros Pasivos	0	0	0	0	0	0	0
3. Total de la Deuda Pública y Otros Pasivos	0	0	0	0	0	0	0
4. Deuda Contingente ¹ (Informativo)	0	0	0	0	0	0	0
A. Deuda Contingente 1							
B. Deuda Contingente 2							
C. Deuda Contingente XX							
5. Valor de Instrumentos Bono Cupón Geno ² (Informativo)	0	0	0	0	0	0	0
A. Instrumento Bono Cupón 1							
B. Instrumento Bono Cupón 2							
C. Instrumento Bono Cupón Cero XX							
TOTAL DEUDA Y OTROS PASIVOS	0	0	0	0	0	0	0

NO APLICA


L.C. MARTHA MUÑOZ FRANCO
SUBDIRECTORA DE RECURSOS FINANCIEROS


L.C. LETICIA QUIROZ ALONSO
DIRECTORA ADMINISTRATIVA


DR. CARLOS MARCOS HERNANDEZ MAGALLANES
DIRECTOR DE PLANEACION


DR. USWALDO PINEDO BARRIOS
DIRECTOR GENERAL DE LOS SSZ

Cuenta Pública 2022
Servicios de Salud de Zacatecas
Obligaciones a Corto Plazo - LDF
Del 01 de enero al 31 de diciembre de 2022

(Pesos)

Obligaciones a Corto Plazo	Monto Contratado	Plazo Pactado	Tasa de Interés	Comisiones y Costos Relacionados	Pago de Comisiones y demás costos asociados durante el Periodo
6. Obligaciones a Corto Plazo (Informativo)	0	0	0	0	0
A. Crédito 1	0	0	0	0	0
B. Crédito 2	0	0	0	0	0
C. Crédito XX	0	0	0	0	0

NO APLICA



L.C. MARTHA MUÑOZ FRANCO
SUBDIRECTORA DE RECURSOS FINANCIEROS



L.C. LETICIA QUIROZ ALONSO
DIRECTORA ADMINISTRATIVA



DR. CARLOS MARCOS HERNANDEZ MAGALLANES
DIRECTOR DE PLANEACION



DR. USUALDO PINEDO BARRIOS
DIRECTOR GENERAL DE LOS SSZ

Cuenta Pública 2022
Servicios de Salud de Zacatecas
Informe Analítico de Obligaciones Diferentes de Financiamientos - LDF
Del 01 de enero al 31 de diciembre de 2022
(Pesos)

Denominación de las Obligaciones Diferentes de Financiamientos	Fecha de Contrato	Fecha de Inicio de operación del Proyecto	Fecha de Vencimiento	Monto de la Inversión pactado	Plazo pactado	Monto promedio mensual del pago de la contraprestación	Monto promedio mensual del pago de la contraprestación correspondiente al pago de inversión	Monto pagado de la Inversión al 31 de diciembre de 2021	Monto pagado de la Inversión Actualizado al 31 de diciembre de 2022	Saldo pendiente por pagar de la Inversión al 31 de diciembre de 2022
A. Asociaciones Público Privadas				0		0	0	0	0	0
a) APP 1										
b) APP 2										
c) APP 3										
d) APP XX										
B. Otros Instrumentos				0		0	0	0	0	0
a) Otro Instrumento 1										
b) Otro Instrumento 2										
c) Otro Instrumento 3										
d) Otro Instrumento XX										
C. Total de Obligaciones Diferentes de Financiamiento				0		0	0	0	0	0

NO APLICA



L.C. MARTHA MUÑOZ FRANCO
SUBDIRECTORA DE RECURSOS FINANCIEROS



L.C. LETICIA QUIROZ ALONSO
DIRECTORA ADMINISTRATIVA



DR. CARLOS MARCOS HERNANDEZ MAGALLANES
DIRECTOR DE PLANEACION



DR. USWALDO PINEDO BARRIOS
DIRECTOR GENERAL DE LOS SSZ

Cuenta Pública 2022
Servicios de Salud de Zacatecas
Balance Presupuestario - LDF
Del 01 de enero al 31 de diciembre de 2022

Concepto	Estimado/Aprobado (d)	Devengado	Recaudado/ Pagado
A. Ingresos Totales (A = A1+A2+A3)	4,307,662,654	4,691,860,342	4,684,756,023
A1. Ingresos de Libre Disposición	795,606,574	840,818,503	835,988,993
A2. Transferencias Federales Etiquetadas	3,512,056,080	3,851,041,838	3,848,767,029
A3. Financiamiento Neto	-	-	-
B. Egresos Presupuestarios¹ (B = B1+B2)	4,307,662,654	4,163,118,982	3,940,668,687
B1. Gasto No Etiquetado (sin incluir Amortización de la Deuda Pública)	795,606,574	762,693,633	718,205,069
B2. Gasto Etiquetado (sin incluir Amortización de la Deuda Pública)	3,512,056,080	3,400,425,349	3,222,463,618
C. Remanentes del Ejercicio Anterior (C = C1 + C2)	-	618,861,975	613,955,115
C1. Remanentes de Ingresos de Libre Disposición aplicados en el periodo	-	46,313,781	43,296,634
C2. Remanentes de Transferencias Federales Etiquetadas aplicados en el periodo	-	572,548,194	570,658,481
I. Balance Presupuestario (I = A - B + C)	-	1,147,603,335	1,358,042,451
II. Balance Presupuestario sin Financiamiento Neto (II = I - A3)	-	1,147,603,335	1,358,042,451
III. Balance Presupuestario sin Financiamiento Neto y sin Remanentes del Ejercicio Anterior (III = II - C)	-	528,741,360	744,087,336


Concepto	Aprobado	Devengado	Pagado
E. Intereses, Comisiones y Gastos de la Deuda (E = E1+E2)	-	-	-
E1. Intereses, Comisiones y Gastos de la Deuda con Gasto No Etiquetado	-	-	-
E2. Intereses, Comisiones y Gastos de la Deuda con Gasto Etiquetado	-	-	-
IV. Balance Primario (IV= III + E)	-	528,741,360	744,087,336

Concepto	Estimado/ Aprobado (d)	Devengado	Recaudado/ Pagado
F. Financiamiento (F = F1 + F2)	-	-	-
F1. Financiamiento con Fuente de Pago de Ingresos de Libre Disposición	-	-	-
F2. Financiamiento con Fuente de Pago de Transferencias Federales Etiquetadas	-	-	-
G. Amortización de la Deuda (G = G1 + G2)	-	-	-
G1. Amortización de la Deuda Pública con Gasto No Etiquetado	-	-	-
G2. Amortización de la Deuda Pública con Gasto Etiquetado	-	-	-
A3. Financiamiento Neto (A3 = F - G)	-	-	-


L.C. MARTHA MUÑOZ FRANCO
SUBDIRECTORA DE RECURSOS FINANCIEROS


L.C. LETICIA QUIROZ ALONSO
DIRECTORA ADMINISTRATIVA


DR. CARLOS MARCOS HERNANDEZ MAGALLANES
DIRECTOR DE PLANEACION


DR. USUALDO PINEDO BARRIOS
DIRECTOR GENERAL DE LOS SSZ

Avance de Gestión Financiera 2022
Servicios de Salud de Zacatecas
Balance Presupuestario - LDF
Del 01 de enero al 31 de diciembre de 2022

Concepto	Estimado/ Aprobado (d)	Devengado	Recaudado/ Pagado
A1. Ingresos de Libre Disposición	795,606,574	840,818,503	835,988,993
A3.1. Financiamiento Neto con Fuente de Pago de Ingresos de Libre Disposición (A3. 1 = F1 - G1)	-	-	-
F1. Financiamiento con Fuente de Pago de Ingresos de Libre Disposición	-	-	-
G1. Amortización de la Deuda Pública con Gasto No Etiquetado	-	-	-
B1. Gasto No Etiquetado (sin incluir Amortización de la Deuda Pública)	795,606,574	762,693,633	718,205,069
C1. Remanentes de Ingresos de Libre Disposición aplicados en el periodo	-	46,313,781	43,296,634
V. Balance Presupuestario de Recursos Disponibles (V= A1 + A3.1 - B1 + C1)	-	124,438,652	161,080,559
VI. Balance Presupuestario de Recursos Disponibles sin Financiamiento Neto (VI = V - A3.1)	-	124,438,652	161,080,559


Concepto	Estimado/ Aprobado (d)	Devengado	Recaudado/ Pagado
A2. Transferencias Federales Etiquetadas	3,512,056,080	3,851,041,838	3,848,767,029
A3.2 Financiamiento Neto con Fuente de Pago de Transferencias Federales Etiquetadas (A3. 2 = F2 - G2)	-	-	-
F2. Financiamiento con Fuente de Pago de Transferencias Federales Etiquetadas	-	-	-
G2. Amortización de la Deuda Pública con Gasto Etiquetado	-	-	-
B2. Gasto Etiquetado (sin incluir Amortización de la Deuda Pública)	3,512,056,080	3,400,425,349	3,222,463,618
C2. Remanentes de Transferencias Federales Etiquetadas aplicados en el periodo	-	572,548,194	570,658,481
VII. Balance Presupuestario de Recursos Etiquetados (VII = A2 + A3.2 - B2 + C2)	-	1,023,164,683	1,196,961,892
VIII. Balance Presupuestario de Recursos Etiquetados sin Financiamiento Neto (VIII = VII - A3.2)	-	1,023,164,683	1,196,961,892



L.C. MARTHA MUÑOZ FRANCO
SUBDIRECTORA DE RECURSOS FINANCIEROS



L.C. LETICIA QUIROZ ALONSO
DIRECTORA ADMINISTRATIVA



DR. CARLOS MARCOS HERNANDEZ MAGALLANES
DIRECTOR DE PLANEACION



DR. USUALDO PINEDO BARRIOS
DIRECTOR GENERAL DE LOS SSZ

Concepto	Ingreso					Diferencia (6 = 5 - 1)
	Estimado (d)	Ampliaciones y Reducciones	Modificado	Devengado	Recaudado	
	(1)	(2)	(3= 1 + 2)	(4)	(5)	
Ingresos de Libre Disposición						
A. Impuestos	-	-	-	-	-	-
B. Cuotas y Aportaciones de Seguridad Social	-	-	-	-	-	-
C. Contribuciones de Mejoras	-	-	-	-	-	-
D. Derechos	-	-	-	-	-	-
E. Productos	-	-	-	-	-	-
F. Aprovechamientos	-	-	-	-	-	-
G. Ingresos por Ventas de Bienes y Prestación de Servicios	43,874,572	10,827,050	54,701,622	54,701,622	50,396,232	6,521,660
H. Participaciones y Aportaciones						
h1) Fondo General de Participaciones	-	-	-	-	-	-
h2) Fondo de Fomento Municipal	-	-	-	-	-	-
h3) Fondo de Fiscalización y Recaudación	-	-	-	-	-	-
h4) Fondo de Compensación	-	-	-	-	-	-
h5) Fondo de Extracción de Hidrocarburos	-	-	-	-	-	-
h6) Impuesto Especial Sobre Producción y Servicios	-	-	-	-	-	-
h7) 0.136% de la Recaudación Federal Participables	-	-	-	-	-	-
h8) 3.17% Sobre Extracción de Petróleo	-	-	-	-	-	-
h9) Gasolinas y Diésel	-	-	-	-	-	-
h10) Fondo de Impuesto Sobre la Renta	-	-	-	-	-	-
h11) Fondo de Estabilización de los Ingresos de las Entidades Federativas	-	-	-	-	-	-
I.- Incentivos Derivados de Colaboración Fiscal						
i1) Tenencia o Uso de Vehículos	-	-	-	-	-	-
i2) Fondo de Compensación ISAN	-	-	-	-	-	-
i3) Impuesto Sobre Automóviles Nuevos	-	-	-	-	-	-
i4) Fondo de Compensación de Repecos-Intermedios	-	-	-	-	-	-
i5) Otros Incentivos Económicos	-	-	-	-	-	-
J. Transferencias	-	-	-	-	-	-
K. Convenios	751,732,002	34,384,880	786,116,882	786,116,882	785,592,761	33,860,759
k1) Otros Convenios y Subsidios	751,732,002	34,384,880	786,116,882	786,116,882	785,592,761	33,860,759
L. Otros Ingresos de Libre Disposición						
l1) Participaciones en Ingresos Locales	-	-	-	-	-	-
l2) Otros Ingresos de Libre Disposición	-	-	-	-	-	-
I. Total de Ingresos de Libre Disposición	795,606,574	45,211,929	840,818,503	840,818,503	835,988,993	40,382,419
Ingresos Excedentes de Ingresos de Libre Disposición						



L.C. MARTHA MUÑOZ FRANCO
SUBDIRECTORA DE RECURSOS FINANCIEROS



L.C. LETICIA QUIROZ ALONSO
DIRECTORA ADMINISTRATIVA



DR. CARLOS MARCOS HERNANDEZ MAGALLANES
DIRECTOR DE PLANEACION




DR. USWALDO PINEDO BARRIOS
DIRECTOR GENERAL DE LOS SSZ

Concepto	Ingreso					Diferencia (6 = 5 - 1)
	Estimado (d)	Ampliaciones y Reducciones	Modificado	Devengado	Recaudado	
	(1)	(2)	(3= 1 + 2)	(4)	(5)	
Transferencias Federales Etiquetadas						
A. Aportaciones	2,838,623,919	66,793,606	2,905,417,525	2,905,417,525	2,904,418,716	65,794,797
a1) Fondo de Aportaciones para la Nómina Educativa y Gasto Operativo	-	-	-	-	-	-
a2) Fondo de Aportaciones para los Servicios de Salud	2,838,623,919	66,793,606	2,905,417,525	2,905,417,525	2,904,418,716	65,794,797
a3) Fondo de Aportaciones para la Infraestructura Social	-	-	-	-	-	-
a4) Fondo de Aport. p/Fortalecimiento de los Municipios y las Demarcaciones Territoriales del DF	-	-	-	-	-	-
a5) Fondo de Aportaciones Múltiples	-	-	-	-	-	-
a6) Fondo de Aportaciones para la Educación Tecnológica y de Adultos	-	-	-	-	-	-
a7) Fondo de Aportaciones p/Seguridad Pública de los Estados y del DF	-	-	-	-	-	-
a8) Fondo de Aportaciones P/Fortalecimiento de las Entidades Federativas	-	-	-	-	-	-
B. Convenios	-	204,377,903	204,377,903	203,967,972	203,410,269	203,410,269
b1) Convenios de Protección Social en Salud	-	-	-	-	-	-
b2) Convenios de Descentralización	-	-	-	-	-	-
b3) Convenios de Reasignación	-	-	-	-	-	-
b4) Otros Convenios y Subsidios	-	204,377,903	204,377,903	203,967,972	203,410,269	203,410,269
C. Fondos Distintos de Aportaciones	-	-	-	-	-	-
c1) Fondo para Entidades Federativas y Municipios: Productos de Hidrocarburos	-	-	-	-	-	-
c2) Fondo Minero	-	-	-	-	-	-
D. Transferencias, Subsidios y Subvenciones, Pensiones y Jubilaciones	673,432,161	97,025,521	770,457,682	741,656,341	740,938,045	67,505,884
E. Otras Transferencias Federales Etiquetadas	-	-	-	-	-	-
II. Total de Transferencias Federales Etiquetadas	3,512,056,080	368,197,030	3,880,253,110	3,851,041,838	3,848,767,029	336,710,949
III. Ingresos Derivados de Financiamientos	-	-	-	-	-	-
A. Ingresos Derivados de Financiamientos	-	-	-	-	-	-
IV. Total de Ingresos	4,307,662,654	413,408,959	4,721,071,613	4,691,860,342	4,684,756,023	377,093,369
Datos Informativos:						
1. Ingresos Derivados de Financiamientos con Fuente de Pago de Ingresos de Libre Disposición						
2. Ingresos Derivados de Financiamientos con Fuente de Pago de Transferencias Federales Etiquetadas						
3. Ingresos Derivados de Financiamientos (3=1+2)						


L.C. MARTHA MUÑOZ FRANCO
SUBDIRECTORA DE RECURSOS FINANCIEROS


L.C. LETICIA QUIROZ ALONSO
DIRECTORA ADMINISTRATIVA


DR. CARLOS MARCOS HERNANDEZ MAGALLANES
DIRECTOR DE PLANEACION


DR. USWALDO PINEDO BARRIOS
DIRECTOR GENERAL DE LOS SSZ


Cuenta Pública 2022
Servicios de Salud de Zacatecas
Estado Analítico del Ejercicio del Presupuesto de Egresos Detallado- LDF
Clasificación por Objeto del Gasto
Del 01 de enero al 31 de diciembre de 2022
(PESOS)

Concepto	Egresos					Subejercicio 6 = (3 - 4)
	Aprobado	Ampliaciones/ (Reducciones)	Modificado	Devengado	Pagado	
	1	2	3 = (1 + 2)	4	5	
I. Gasto No Etiquetado	795,606,574	68,516,504	864,123,078	809,007,414	761,501,703	55,115,664
A. Servicios Personales	607,984,379	18,911,379	626,895,758	625,913,354	598,643,543	982,404
a1) Remuneraciones al Personal de Carácter Permanente	129,521,808	3,868,768	133,390,576	133,390,576	133,390,576	-
a2) Remuneraciones al Personal de Carácter Transitorio	103,056,204	23,729,658	126,785,862	126,622,422	126,622,422	163,441
a3) Remuneraciones Adicionales y Especiales	122,922,918	24,629,410	147,552,328	147,544,670	130,908,129	7,658
a4) Seguridad Social	9,051,640	8,405,751	17,457,391	17,457,391	16,726,723	-
a5) Otras Prestaciones Sociales y Económicas	228,737,349	38,626,593	190,110,756	189,299,451	179,396,849	811,305
a6) Previsiones	-	-	-	-	-	-
a7) Pago de Estímulos a Servidores Públicos	14,694,460	3,095,615	11,598,845	11,598,845	11,598,845	-
B. Materiales y Suministros	43,642,859	6,337,659	49,980,518	44,080,337	39,506,822	5,900,181
b1) Materiales de Administración, Emisión de Documentos y Artículos Oficiales	3,530,800	1,270,297	4,801,097	4,797,767	4,793,928	3,330
b2) Alimentos y Utensilios	27,504,439	3,609,570	31,114,009	30,804,689	26,659,248	309,320
b3) Materias Primas y Materiales de Producción y Comercialización	13,000	5,494	7,506	7,506	7,506	-
b4) Materiales y Artículos de Construcción y de Reparación	2,387,480	43,874	2,343,606	2,342,519	2,342,519	1,087
b5) Productos Químicos, Farmacéuticos y de Laboratorio	1,438,330	960,367	2,398,697	2,342,212	2,016,219	56,486
b6) Combustibles, Lubricantes y Aditivos	1,289,574	788,495	2,078,069	2,052,075	2,007,975	25,993
b7) Vestuario, Blancos, Prendas de Protección y Artículos Deportivos	5,597,692	19,778	5,577,914	106,041	74,037	5,471,873
b8) Materiales y Suministros Para Seguridad	-	-	-	-	-	-
b9) Herramientas, Refacciones y Accesorios Menores	1,881,544	221,924	1,659,619	1,627,527	1,605,390	32,092
C. Servicios Generales	120,034,416	6,452,699	126,487,114	106,224,996	93,955,561	20,262,119
c1) Servicios Básicos	7,410,029	188,640	7,598,669	7,475,180	7,260,609	123,489
c2) Servicios de Arrendamiento	7,032,790	2,780,995	9,813,785	9,656,856	9,396,666	156,929
c3) Servicios Profesionales, Científicos, Técnicos y Otros Servicios	12,922,472	2,430,620	10,491,851	8,668,122	6,894,716	1,823,730
c4) Servicios Financieros, Bancarios y Comerciales	2,570,699	952,970	3,523,669	1,988,274	1,988,274	1,535,395
c5) Servicios de Instalación, Reparación, Mantenimiento y Conservación	63,148,536	1,881,355	61,267,181	47,628,325	42,777,349	13,638,856
c6) Servicios de Comunicación Social y Publicidad	-	-	-	-	-	-
c7) Servicios de Traslado y Viáticos	838,000	282,181	555,819	483,214	483,214	72,605
c8) Servicios Oficiales	412,000	243,148	655,148	422,566	152,596	232,581
c9) Otros Servicios Generales	25,699,890	6,881,102	32,580,992	29,902,458	25,002,138	2,678,534
Total de Clasificación Por Objeto del Gasto hoja 1 de 6	771,661,653	31,701,737	803,363,390	776,218,687	732,105,926	27,144,703


L.C. MARTHA MUÑOZ FRANCO
SUBDIRECTORA DE RECURSOS FINANCIEROS


L.C. LETICIA QUIROZ ALONSO
DIRECTORA ADMINISTRATIVA


DR. CARLOS MARCOS HERNANDEZ MAGALLANES
DIRECTOR DE PLANEACION


DR. USUALDO PINEDO BARRIOS
DIRECTOR GENERAL DE LOS SSZ


Cuenta Pública 2022
Servicios de Salud de Zacatecas
Estado Analítico del Ejercicio del Presupuesto de Egresos Detallado- LDF
Clasificación por Objeto del Gasto
Del 01 de enero al 31 de diciembre de 2022
(PESOS)

Concepto	Egresos					Subejercicio 6 = (3 - 4)
	Aprobado	Ampliaciones/ (Reducciones)	Modificado	Devengado	Pagado	
	1	2	3 = (1 + 2)	4	5	
D. Transferencias, Asignaciones, Subsidios y Otras Ayudas	17,391,921	9,024,177	26,416,098	25,438,755	22,328,636	977,343
d1) Transferencia Internas y Asignaciones al Sector Público	-	332,943	332,943	-	-	332,943
d2) Transferencias al Resto del Sector Público	-	-	-	-	-	-
d3) Subsidios y Subvenciones	6,581,186	3,498,666	10,079,852	10,079,852	7,718,533	-
d4) Ayudas Sociales	10,810,735	5,187,568	15,998,303	15,353,903	14,605,103	644,400
d5) Pensiones y Jubilaciones	-	-	-	-	-	-
d6) Transferencias a Fideicomisos, Mandatos y Otros Análogos	-	-	-	-	-	-
d7) Transferencias a la Seguridad Social	-	-	-	-	-	-
d8) Donativos	-	5,000	5,000	5,000	5,000	-
d9) Transferencias al Exterior	-	-	-	-	-	-
E. Bienes Muebles, Inmuebles e Intangibles	6,553,000	27,790,591	34,343,591	7,349,973	7,067,141	26,993,618
e1) Mobiliario y Equipo de Administración	4,003,000	4,473,554	8,476,554	4,393,310	4,340,159	4,083,244
e2) Mobiliario y equipo Educativo y Recreativo	90,000	90,000	-	-	-	-
e3) Equipo e Instrumental Médico y de Laboratorio	2,190,000	7,958,056	10,148,056	2,569,190	2,339,510	7,578,866
e4) Vehículos y Equipo de Transporte	-	15,081,112	15,081,112	-	-	15,081,112
e5) Equipo de Defensa y Seguridad	-	-	-	-	-	-
e6) Maquinaria, Otros Equipos y Herramientas	270,000	367,869	637,869	387,473	387,473	250,396
e7) Activos Biológicos	-	-	-	-	-	-
e8) Bienes Inmuebles	-	-	-	-	-	-
e9) Bienes Intangibles	-	-	-	-	-	-
F. Inversión Pública						
f1) Obra Pública en Bienes de Dominio Público	-	-	-	-	-	-
f2) Obra Pública en Bienes Propios	-	-	-	-	-	-
f3) Proyectos Productivos y Acciones de Fomento	-	-	-	-	-	-
Total de Clasificación Por Objeto del Gasto hoja 2 de 6	23,944,921	36,814,768	60,759,689	32,788,727	29,395,777	27,970,961


L.C. MARTHA MUÑOZ FRANCO
SUBDIRECTORA DE RECURSOS FINANCIEROS


L.C. LETICIA QUIROZ ALONSO
DIRECTORA ADMINISTRATIVA


DR. CARLOS MARCOS HERNANDEZ MAGALLANES
DIRECTOR DE PLANEACION


DR. USUALDO PINEDO BARRIOS
DIRECTOR GENERAL DE LOS SSZ


Cuenta Pública 2022
Servicios de Salud de Zacatecas
Estado Analítico del Ejercicio del Presupuesto de Egresos Detallado- LDF
Clasificación por Objeto del Gasto
Del 01 de enero al 31 de diciembre de 2022
(PESOS)

Concepto	Egresos					Subejercicio
	Aprobado	Ampliaciones/ (Reducciones)	Modificado	Devengado	Pagado	
	1	2	3 = (1 + 2)	4	5	
G. Inversiones Financieras y Otras Provisiones						
g1) Inversiones Para el Fomento de Actividades Productivas	-	-	-	-	-	-
g2) Acciones y Participaciones de Capital	-	-	-	-	-	-
g3) Compra de Títulos y Valores	-	-	-	-	-	-
g4) Concesión de Préstamos	-	-	-	-	-	-
g5) Inversiones de Fideicomisos, Mandatos y Otros Análogos Desastres Naturales (Informativo) Fideicomisos de	-	-	-	-	-	-
g6) Otras Inversiones Financieras	-	-	-	-	-	-
g7) Provisiones para Contingencias y Otras Erogaciones Especiales	-	-	-	-	-	-
H. Participaciones y Aportaciones						
h1) Participaciones	-	-	-	-	-	-
h2) Aportaciones	-	-	-	-	-	-
h3) Convenios	-	-	-	-	-	-
I. Deuda Pública						
i1) Amortización de la Deuda Pública	-	-	-	-	-	-
i2) Intereses de la Deuda Pública	-	-	-	-	-	-
i3) Comisiones de la Deuda Pública	-	-	-	-	-	-
i4) Gastos de la Deuda Pública	-	-	-	-	-	-
i5) Costo por Coberturas	-	-	-	-	-	-
i6) Apoyos Financieros	-	-	-	-	-	-
i7) Adeudos de ejercicios Fiscales Anteriores (ADEFAS)	-	-	-	-	-	-
Total de Clasificación Por Objeto del Gasto hoja 3 de 6	-	-	-	-	-	-


L.C. MARTHA MUÑOZ FRANCO
SUBDIRECTORA DE RECURSOS FINANCIEROS


L.C. LETICIA QUIROZ ALONSO
DIRECTORA ADMINISTRATIVA


DR. CARLOS MARCOS HERNANDEZ MAGALLANES
DIRECTOR DE PLANEACION


DR. USUALDO PINEDO BARRIOS
DIRECTOR GENERAL DE LOS SSZ

Cuenta Pública 2022
Servicios de Salud de Zacatecas
Estado Analítico del Ejercicio del Presupuesto de Egresos Detallado- LDF
Clasificación por Objeto del Gasto
Del 01 de enero al 31 de diciembre de 2022
(PESOS)

Concepto	Egresos					Subejercicio 6 = (3 - 4)
	Aprobado	Ampliaciones/ (Reducciones)	Modificado	Devengado	Pagado	
	1	2	3 = (1 + 2)	4	5	
II. Gasto Etiquetado	3,512,056,080	867,706,461	4,379,762,540	3,972,973,544	3,793,122,099	406,788,997
A. Servicios Personales	2,628,328,352	77,086,616	2,705,414,969	2,702,290,048	2,648,839,877	3,124,921
a1) Remuneraciones al Personal de Carácter Permanente	930,254,812	25,000,669	905,254,143	905,254,143	905,254,143	-
a2) Remuneraciones al Personal de Carácter Transitorio	-	29,340,006	29,340,006	26,215,085	26,215,085	3,124,921
a3) Remuneraciones Adicionales y Especiales	608,838,427	20,601,121	629,439,548	629,439,548	599,697,455	-
a4) Seguridad Social	264,743,862	11,678,172	276,422,034	276,422,034	252,713,957	-
a5) Otras Prestaciones Sociales y Económicas	748,917,250	50,591,924	799,509,174	799,509,174	799,509,174	-
a6) Previsiones	-	-	-	-	-	-
a7) Pago de Estímulos a Servidores Públicos	75,574,001	10,123,937	65,450,064	65,450,064	65,450,064	-
B. Materiales y Suministros	554,910,898	494,813,740	1,049,724,638	767,051,431	705,663,623	282,673,208
b1) Materiales de Administración, Emisión de Documentos y Artículos Oficiales	21,890,117	32,235,324	54,125,441	35,083,984	30,066,146	19,041,457
b2) Alimentos y Utensilios	5,666,104	5,491,347	11,157,451	11,080,635	9,954,158	76,816
b3) Materias Primas y Materiales de Producción y Comercialización	-	-	-	-	-	-
b4) Materiales y Artículos de Construcción y de Reparación	835,398	269,056	1,104,454	1,102,289	577,940	2,165
b5) Productos Químicos, Farmacéuticos y de Laboratorio	467,161,648	423,935,768	891,097,416	676,517,225	630,411,057	214,580,191
b6) Combustibles, Lubricantes y Aditivos	24,763,016	1,558,737	26,321,753	25,380,634	20,643,032	941,119
b7) Vestuario, Blancos, Prendas de Protección y Artículos Deportivos	29,090,690	28,001,120	57,091,810	9,119,325	6,637,968	47,972,485
b8) Materiales y Suministros Para Seguridad	-	-	-	-	-	-
b9) Herramientas, Refacciones y Accesorios Menores	5,503,926	3,322,388	8,826,314	8,767,338	7,373,324	58,976
C. Servicios Generales	324,318,629	276,253,128	600,571,756	487,770,113	426,967,212	112,801,644
c1) Servicios Básicos	41,595,736	6,051,620	47,647,356	47,627,176	45,329,668	20,180
c2) Servicios de Arrendamiento	4,673,873	309,639	4,364,234	3,792,740	3,626,515	571,493
c3) Servicios Profesionales, Científicos, Técnicos y Otros Servicios	123,716,209	118,162,835	241,879,044	220,095,985	193,395,191	21,783,059
c4) Servicios Financieros, Bancarios y Comerciales	2,140,495	13,138,373	15,278,868	9,670,426	9,667,225	5,608,442
c5) Servicios de Instalación, Reparación, Mantenimiento y Conservación	132,377,149	136,924,750	269,301,899	185,175,635	157,373,614	84,126,264
c6) Servicios de Comunicación Social y Publicidad	157,691	4,340,781	4,498,472	4,408,654	1,539,010	89,818
c7) Servicios de Traslado y Viáticos	17,753,299	3,186,347	14,566,952	13,964,922	13,934,934	602,030
c8) Servicios Oficiales	862,393	1,318,211	2,180,604	2,180,604	1,247,086	-
c9) Otros Servicios Generales	1,041,784	187,456	854,328	853,970	853,970	358
Total de Clasificación Por Objeto del Gasto hoja 4 de 6	3,507,557,879	848,153,484	4,355,711,364	3,957,111,591	3,781,470,712	398,599,773


L.C. MARTHA MUÑOZ FRANCO
SUBDIRECTORA DE RECURSOS FINANCIEROS


L.C. LETICIA QUIROZ ALONSO
DIRECTORA ADMINISTRATIVA


DR. CARLOS MARCOS HERNANDEZ MAGALLANES
DIRECTOR DE PLANEACION


DR. USUALDO PINEDO BARRIOS
DIRECTOR GENERAL DE LOS SSZ

Cuenta Pública 2022
Servicios de Salud de Zacatecas
Estado Analítico del Ejercicio del Presupuesto de Egresos Detallado- LDF
Clasificación por Objeto del Gasto
Del 01 de enero al 31 de diciembre de 2022
(PESOS)

Concepto	Egresos					Subejercicio 6 = (3 - 4)
	Aprobado	Ampliaciones/ (Reducciones)	Modificado	Devengado	Pagado	
	1	2	3 = (1 + 2)	4	5	
D. Transferencias, Asignaciones, Subsidios y Otras Ayudas	1,828,619	126,181	1,954,800	1,954,800	1,954,800	-
d1) Transferencia Internas y Asignaciones al Sector Público	-	-	-	-	-	-
d2) Transferencias al Resto del Sector Público	-	-	-	-	-	-
d3) Subsidios y Subvenciones	-	240,000	240,000	240,000	240,000	-
d4) Ayudas Sociales	1,828,619	113,819	1,714,800	1,714,800	1,714,800	-
d5) Pensiones y Jubilaciones	-	-	-	-	-	-
d6) Transferencias a Fideicomisos, Mandatos y Otros Análogos	-	-	-	-	-	-
d7) Transferencias a la Seguridad Social	-	-	-	-	-	-
d8) Donativos	-	-	-	-	-	-
d9) Transferencias al Exterior	-	-	-	-	-	-
E. Bienes Muebles, Inmuebles e Intangibles	2,669,582	19,426,795	22,096,377	13,907,153	9,696,587	8,189,224
e1) Mobiliario y Equipo de Administración	-	2,455,324	2,455,324	2,280,041	1,406,220	175,283
e2) Mobiliario y equipo Educativo y Recreativo	-	1,404,456	1,404,456	1,403,656	249,129	800
e3) Equipo e Instrumental Médico y de Laboratorio	2,669,582	13,485,681	16,155,263	8,152,471	6,297,304	8,002,791
e4) Vehículos y Equipo de Transporte	-	1,828,720	1,828,720	1,818,720	1,498,720	10,000
e5) Equipo de Defensa y Seguridad	-	-	-	-	-	-
e6) Maquinaria, Otros Equipos y Herramientas	-	243,764	243,764	243,427	241,364	337
e7) Activos Biológicos	-	-	-	-	-	-
e8) Bienes Inmuebles	-	-	-	-	-	-
e9) Bienes Intangibles	-	8,850	8,850	8,837	3,850	13
F. Inversión Pública	-	-	-	-	-	-
f1) Obra Pública en Bienes de Dominio Público	-	-	-	-	-	-
f2) Obra Pública en Bienes Propios	-	-	-	-	-	-
f3) Proyectos Productivos y Acciones de Fomento	-	-	-	-	-	-
Total de Clasificación Por Objeto del Gasto hoja 5 de 6	4,498,201	19,552,976	24,051,177	15,861,953	11,651,387	8,189,224


L.C. MARTHA MUÑOZ FRANCO
SUBDIRECTORA DE RECURSOS FINANCIEROS


L.C. LETICIA QUIROZ ALONSO
DIRECTORA ADMINISTRATIVA


DR. CARLOS MARCOS HERNANDEZ MAGALLANES
DIRECTOR DE PLANEACION


DR. USUALDO PINEDO BARRIOS
DIRECTOR GENERAL DE LOS SSZ


Cuenta Pública 2022
Servicios de Salud de Zacatecas
Estado Analítico del Ejercicio del Presupuesto de Egresos Detallado- LDF
Clasificación por Objeto del Gasto
Del 01 de enero al 31 de diciembre de 2022
(PESOS)

Concepto	Egresos					Subejercicio 6 = (3 - 4)
	Aprobado	Ampliaciones/ (Reducciones)	Modificado	Devengado	Pagado	
	1	2	3 = (1 + 2)	4	5	
G. Inversiones Financieras y Otras Provisiones						
g1) Inversiones Para el Fomento de Actividades Productivas	-	-	-	-	-	-
g2) Acciones y Participaciones de Capital	-	-	-	-	-	-
g3) Compra de Títulos y Valores	-	-	-	-	-	-
g4) Concesión de Préstamos	-	-	-	-	-	-
g5) Inversiones de Fideicomisos, Mandatos y Otros Análogos Desastres Naturales (Informativo)	-	-	-	-	-	-
g6) Otras Inversiones Financieras	-	-	-	-	-	-
g7) Provisiones para Contingencias y Otras Erogaciones Especiales	-	-	-	-	-	-
H. Participaciones y Aportaciones						
h1) Participaciones	-	-	-	-	-	-
h2) Aportaciones	-	-	-	-	-	-
h3) Convenios	-	-	-	-	-	-
I. Deuda Pública						
i1) Amortización de la Deuda Pública	-	-	-	-	-	-
i2) Intereses de la Deuda Pública	-	-	-	-	-	-
i3) Comisiones de la Deuda Pública	-	-	-	-	-	-
i4) Gastos de la Deuda Pública	-	-	-	-	-	-
i5) Costo por Coberturas	-	-	-	-	-	-
i6) Apoyos Financieros	-	-	-	-	-	-
i7) Adeudos de ejercicios Fiscales Anteriores (ADEFAS)	-	-	-	-	-	-
Total de Clasificación Por Objeto del Gasto hoja 6 de 6	-	-	-	-	-	-
Total de Clasificación Por Objeto del Gasto	4,307,662,654	936,222,965	5,243,885,619	4,781,980,958	4,554,623,803	461,904,661


L.C. MARTHA MUÑOZ FRANCO
SUBDIRECTORA DE RECURSOS FINANCIEROS


L.C. LETICIA QUIROZ ALONSO
DIRECTORA ADMINISTRATIVA


DR. CARLOS MARCOS HERNANDEZ MAGALLANES
DIRECTOR DE PLANEACION


DR. USUALDO PINEDO BARRIOS
DIRECTOR GENERAL DE LOS SSZ

Cuenta Pública 2022
Servicios de Salud de Zacatecas
Estado Analítico del Ejercicio del Presupuesto de Egresos Detallado- LDF
Clasificación Administrativa
Del 01 de enero al 31 de diciembre de 2022
(PESOS)

Concepto	Egresos					Subejercicio 6 = (3 - 4)
	Aprobado	Ampliaciones/ (Reducciones)	Modificado	Devengado	Pagado	
	1	2	3 = (1 + 2)	4	5	
I. Gasto No Etiquetado						
Servicios de Salud de Zacatecas	795,606,574	68,516,504	864,123,078	809,007,414	761,501,703	55,115,664
	795,606,574	68,516,504	864,123,078	809,007,414	761,501,703	55,115,664
II. Gasto Etiquetado						
Servicios de Salud de Zacatecas	3,512,056,080	867,706,461	4,379,762,540	3,972,973,544	3,793,122,099	406,788,997
	3,512,056,080	867,706,461	4,379,762,540	3,972,973,544	3,793,122,099	406,788,997
III. Total de Egresos	4,307,662,654	936,222,965	5,243,885,619	4,781,980,958	4,554,623,803	461,904,661


L.C. MARTHA MUÑOZ FRANCO
SUBDIRECTORA DE RECURSOS FINANCIEROS


L.C. LETICIA QUIROZ ALONSO
DIRECTORA ADMINISTRATIVA


DR. CARLOS MARCOS HERNANDEZ MAGALLANES
DIRECTOR DE PLANEACION


DR. USWALDO PINEDO BARRIOS
DIRECTOR GENERAL DE LOS SSZ


Cuenta Pública 2022
Servicios de Salud de Zacatecas
Estado Analítico del Ejercicio del Presupuesto de Egresos Detallado- LDF
Clasificación Funcional
Del 01 de enero al 31 de diciembre de 2022
(PESOS)

Concepto	Egresos					Subejercicio 6 = (3 - 4)
	Aprobado	Ampliaciones/ (Reducciones)	Modificado	Devengado	Pagado	
	1	2	3 = (1 + 2)	4	5	
I. Gasto No Etiquetado	795,606,574	68,516,504	864,123,078	809,007,414	761,501,703	55,115,664
A. Gobierno	-	-	-	-	-	-
a1) Legislación	-	-	-	-	-	-
a2) Justicia	-	-	-	-	-	-
a3) Coordinación de la Política de Gobierno	-	-	-	-	-	-
a4) Relaciones Exteriores	-	-	-	-	-	-
a5) Asuntos Financieros y Hacendarios	-	-	-	-	-	-
a6) Seguridad Nacional	-	-	-	-	-	-
a7) Asuntos de Orden Público y de Seguridad Interior	-	-	-	-	-	-
a8) Otros Servicios Generales	-	-	-	-	-	-
B. Desarrollo Social	795,606,574	68,516,504	864,123,078	809,007,414	761,501,703	55,115,664
b1) Protección Ambiental	-	-	-	-	-	-
b2) Vivienda y Servicios a la Comunidad	-	-	-	-	-	-
b3) Salud	795,606,574	68,516,504	864,123,078	809,007,414	761,501,703	55,115,664
b4) Recreación, Cultura y Otras Manifestaciones Sociales	-	-	-	-	-	-
b5) Educación	-	-	-	-	-	-
b6) Protección Social	-	-	-	-	-	-
b7) Otros Asuntos Sociales	-	-	-	-	-	-
C. Desarrollo Económico	-	-	-	-	-	-
c1) Asuntos Económicos, Comerciales y Laborales en General	-	-	-	-	-	-
c2) Agropecuaria, Silvicultura, Pesca y Caza	-	-	-	-	-	-
c3) Combustibles y Energía	-	-	-	-	-	-
c4) Minería, Manufacturas y Construcción	-	-	-	-	-	-
c5) Transporte	-	-	-	-	-	-
c6) Comunicaciones	-	-	-	-	-	-
c7) Turismo	-	-	-	-	-	-
c8) Ciencia, Tecnología e Innovación	-	-	-	-	-	-
c9) Otras Industrias y Otros Asuntos Económicos	-	-	-	-	-	-
D. Otras no Clasificadas en Funciones Anteriores	-	-	-	-	-	-
d1) Transacciones de la Deuda Pública / Costo Financiero de la Deuda	-	-	-	-	-	-
d2) Transferencias, Participaciones y Aportaciones entre Diferentes Niveles y Ordenes de	-	-	-	-	-	-
d3) Saneamiento del Sistema Financiero	-	-	-	-	-	-
d4) Adeudos de Ejercicios Fiscales Anteriores	-	-	-	-	-	-
Total Clasificación Funcional Hoja 1 de 2	795,606,574	68,516,504	864,123,078	809,007,414	761,501,703	55,115,664


L.C. MARTHA MUÑOZ FRANCO
SUBDIRECTORA DE RECURSOS FINANCIEROS


L.C. LETICIA QUIROZ ALONSO
DIRECTORA ADMINISTRATIVA


DR. CARLOS MARCOS HERNANDEZ MAGALLANES
DIRECTOR DE PLANEACION


DR. USWALDO PINEDO BARRIOS
DIRECTOR GENERAL DE LOS SSZ


Cuenta Pública 2022
Servicios de Salud de Zacatecas
Estado Analítico del Ejercicio del Presupuesto de Egresos Detallado- LDF
Clasificación Funcional
Del 01 de enero al 31 de diciembre de 2022
(PESOS)

Concepto	Egresos					Subejercicio
	Aprobado	Ampliaciones/ (Reducciones)	Modificado	Devengado	Pagado	
	1	2	3 = (1 + 2)	4	5	
II. Gasto Etiquetado	3,512,056,080	867,706,461	4,379,762,540	3,972,973,544	3,793,122,099	406,788,997
A. Gobierno	-	-	-	-	-	-
a1) Legislación	-	-	-	-	-	-
a2) Justicia	-	-	-	-	-	-
a3) Coordinación de la Política de Gobierno	-	-	-	-	-	-
a4) Relaciones Exteriores	-	-	-	-	-	-
a5) Asuntos Financieros y Hacendarios	-	-	-	-	-	-
a6) Seguridad Nacional	-	-	-	-	-	-
a7) Asuntos de Orden Público y de Seguridad Interior	-	-	-	-	-	-
a8) Otros Servicios Generales	-	-	-	-	-	-
B. Desarrollo Social	3,512,056,080	867,706,461	4,379,762,540	3,972,973,544	3,793,122,099	406,788,997
b1) Protección Ambiental	-	-	-	-	-	-
b2) Vivienda y Servicios a la Comunidad	-	-	-	-	-	-
b3) Salud	3,512,056,080	867,706,461	4,379,762,540	3,972,973,544	3,793,122,099	406,788,997
b4) Recreación, Cultura y Otras Manifestaciones Sociales	-	-	-	-	-	-
b5) Educación	-	-	-	-	-	-
b6) Protección Social	-	-	-	-	-	-
b7) Otros Asuntos Sociales	-	-	-	-	-	-
C. Desarrollo Económico	-	-	-	-	-	-
c1) Asuntos Económicos, Comerciales y Laborales en General	-	-	-	-	-	-
c2) Agropecuaria, Silvicultura, Pesca y Caza	-	-	-	-	-	-
c3) Combustibles y Energía	-	-	-	-	-	-
c4) Minería, Manufacturas y Construcción	-	-	-	-	-	-
c5) Transporte	-	-	-	-	-	-
c6) Comunicaciones	-	-	-	-	-	-
c7) Turismo	-	-	-	-	-	-
c8) Ciencia, Tecnología e Innovación	-	-	-	-	-	-
c9) Otras Industrias y Otros Asuntos Económicos	-	-	-	-	-	-
D. Otras no Clasificadas en Funciones Anteriores	-	-	-	-	-	-
d1) Transacciones de la Deuda Pública / Costo Financiero de la Deuda	-	-	-	-	-	-
d2) Transferencias, Participaciones y Aportaciones entre Diferentes Niveles y Ordenes de	-	-	-	-	-	-
d3) Saneamiento del Sistema Financiero	-	-	-	-	-	-
d4) Adeudos de Ejercicios Fiscales Anteriores	-	-	-	-	-	-
Total Clasificación Funcional Hoja 2 de 2	3,512,056,080	867,706,461	4,379,762,540	3,972,973,544	3,793,122,099	406,788,997
Total Clasificación Funcional	4,307,662,654	936,222,965	5,243,885,619	4,781,980,958	4,554,623,803	461,904,661


L.C. MARTHA MUÑOZ FRANCO
SUBDIRECTORA DE RECURSOS FINANCIEROS


L.C. LETICIA QUIROZ ALONSO
DIRECTORA ADMINISTRATIVA


DR. CARLOS MARCOS HERNANDEZ MAGALLANES
DIRECTOR DE PLANEACION


DR. USWALDO PINEDO BARRIOS
DIRECTOR GENERAL DE LOS SSZ


Cuenta Pública 2022
Servicios de Salud de Zacatecas
Estado Analítico del Ejercicio del Presupuesto de Egresos Detallado- LDF
Clasificación de Servicios Personales por Categoría
Del 01 de enero al 31 de diciembre de 2022
(PESOS)

Concepto	Egresos					Subejercicio 6 = (3 - 4)
	Aprobado	Ampliaciones/ (Reducciones)	Modificado	Devengado	Pagado	
	1	2	3 = (1 + 2)	4	5	
I. Gasto No Etiquetado	607,984,379	18,911,379	626,895,758	625,913,354	598,643,543	982,404
A. Personal Administrativo y Servicio Público	-	-	-	-	-	-
B. Magisterio	-	-	-	-	-	-
C. Servicios de Salud	607,984,379	9,085,833	617,070,212	616,087,808	588,817,997	982,404
c1) Personal Administrativo	88,763,520	2,274,204	91,037,724	90,193,470	86,365,662	844,254
c2) Personal Médico, Paramédico y afín	519,220,859	6,811,629	526,032,488	525,894,338	502,452,335	138,150
D. Seguridad Pública	-	-	-	-	-	-
E. Gastos asociados a la implementación de nuevas leyes federales o reformas a las mismas	-	-	-	-	-	-
e1) Nombre del Programa o Ley 1	-	-	-	-	-	-
e2) Nombre de Programa o Ley 2	-	-	-	-	-	-
F. Sentencias laborales definitivas	-	9,825,546	9,825,546	9,825,546	9,825,546	-
II. Gasto Etiquetado	2,628,328,352	77,086,616	2,705,414,969	2,702,290,048	2,648,839,877	3,124,921
A. Personal Administrativo y Servicio Público	-	-	-	-	-	-
B. Magisterio	-	-	-	-	-	-
C. Servicios de Salud	2,628,328,352	77,086,616	2,705,414,969	2,702,290,048	2,648,839,877	3,124,921
c1) Personal Administrativo	419,111,076	19,768,366	438,879,442	438,121,162	429,637,824	758,280
c2) Personal Médico, Paramédico y afín	2,209,217,276	57,318,250	2,266,535,526	2,264,168,885	2,219,202,053	2,366,641
D. Seguridad Pública	-	-	-	-	-	-
E. Gastos asociados a la implementación de nuevas leyes federales o reformas a las mismas	-	-	-	-	-	-
e1) Nombre del Programa o Ley 1	-	-	-	-	-	-
e2) Nombre de Programa o Ley 2	-	-	-	-	-	-
F. Sentencias laborales definitivas	-	-	-	-	-	-
III. Total del Gasto en Servicios Personales.	3,236,312,731	95,997,995	3,332,310,726	3,328,203,402	3,247,483,420	4,107,325


L.C. MARTHA MUÑOZ FRANCO
SUBDIRECTORA DE RECURSOS FINANCIEROS


L.C. LETICIA QUIROZ ALONSO
DIRECTORA ADMINISTRATIVA


DR. CARLOS MARCOS HERNANDEZ MAGALLANES
DIRECTOR DE PLANEACION


DR. USUALDO PINEDO BARRIOS
DIRECTOR GENERAL DE LOS SSZ

Cuenta Pública 2022
Servicios de Salud de Zacatecas
Proyecciones de Ingresos - LDF
(PESOS)
(Cifras nominales)

Concepto (b)	Año en Cuestión (de iniciativa de Ley) 2022	2023	2024	2025	2026	2027
1. Ingresos de Libre Disposición (1=A+B+C+D+E+F+G+H+I+J+K+L)	0	0	0	0	0	0
A. Impuestos						
B. Cuotas y Aportaciones de Seguridad Social						
C. Contribuciones de Mejoras						
D. Derechos						
E. Productos						
F. Aprovechamientos						
G. Ingresos por Ventas de Bienes y Servicios						
H. Participaciones y Aportaciones						
I. Incentivos Derivados de la Colaboración Fiscal						
J. Transferencias						
K. Convenios						
L. Otros Ingresos de Libre Disposición						
2. Transferencias Federales Etiquetadas (2=A+B+C+D+E)	0	0	0	0	0	0
A. Aportaciones						
B. Convenios						
C. Fondos Distintos de Aportaciones						
D. Transferencias, Subsidios y Subvenciones, y Pensiones y Jubilaciones						
E. Otras Transferencias Federales Etiquetadas						
3. Ingresos Derivados de Financiamientos (3=A)	0	0	0	0	0	0
A. Ingresos Derivados de Financiamientos						
4. Total de Ingresos Proyectados (4=1+2+3)	0	0	0	0	0	0
Datos informativos						
1. Ingresos Derivados de Financiamientos con Fuente de Pago de Recursos de Libre Disposición.						
2. Ingresos Derivados de Financiamientos con Fuente de Pago de Transferencias Federales Etiquetadas.						
3. Ingresos Derivados de Financiamiento (3=1+2)	0	0	0	0	0	0

NO APLICA


L.C. MARTHA MUÑOZ FRANCO
SUBDIRECTORA DE RECURSOS FINANCIEROS


L.C. LETICIA QUIROZ ALONSO
DIRECTORA ADMINISTRATIVA


DR. CARLOS MARCOS HERNANDEZ MAGALLANES
DIRECTOR DE PLANEACION
LDF / 7.a


DR. USUALDO PINEDO BARRIOS
DIRECTOR GENERAL DE LOS SSZ

Cuenta Pública 2022
Servicios de Salud de Zacatecas
Proyecciones de Egresos - LDF
(Pesos)
(Cifras Nominales)

Concepto	Año en cuestión 2022	Año 1 (d) 2023	Año 2 (d) 2024	Año 3 (d) 2025	Año 4 (d) 2026	Año 5 (d) 2027
1. Gasto No Etiquetado (1=A+B+C+D+E+F+G+H+I)	0	0	0	0	0	0
A. Servicios Personales						
B. Materiales y Suministros						
C. Servicios Generales						
D. Transferencias, Asignaciones, Subsidios y Otras Ayudas						
E. Bienes Muebles, Inmuebles e Intangibles						
F. Inversión Pública						
G. Inversiones Financieras y Otras Provisiones						
H. Participaciones y Aportaciones						
I. Deuda Pública						
2. Gasto Etiquetado (1=A+B+C+D+E+F+G+H+I)	0	0	0	0	0	0
A. Servicios Personales						
B. Materiales y Suministros						
C. Servicios Generales						
D. Transferencias, Asignaciones, Subsidios y Otras Ayudas						
E. Bienes Muebles, Inmuebles e Intangibles						
F. Inversión Pública						
G. Inversiones Financieras y Otras Provisiones						
H. Participaciones y Aportaciones						
I. Deuda Pública						
3. Total de Egresos Proyectados (3=1+2)	0	0	0	0	0	0

NO APLICA


L.C. MARTHA MUÑOZ FRANCO
SUBDIRECTORA DE RECURSOS FINANCIEROS


L.C. LETICIA QUIROZ ALONSO
DIRECTORA ADMINISTRATIVA


DR. CARLOS MARCOS HERNANDEZ MAGALLANES
DIRECTOR DE PLANEACION


DR. USWALDO PINEDO BARRIOS
DIRECTOR GENERAL DE LOS SSZ

Concepto (b)	2017	2018	2019	2020	2021	Año del Ejercicio Vigente 2022
1. Ingresos de Libre Disposición (1=A+B+C+D+E+F+G+H+I+J+K+L)	0	0	0	0	0	0
A. Impuestos						
B. Cuotas y Aportaciones de Seguridad Social						
C. Contribuciones de Mejoras						
D. Derechos						
E. Productos						
F. Aprovechamientos						
G. Ingresos por Ventas de Bienes y Servicios						
H. Participaciones						
I. Incentivos Derivados de la Colaboración Fiscal						
J. Transferencias						
K. Convenios						
L. Otros Ingresos de Libre Disposición						
2. Transferencias Federales Etiquetadas (2=A+B+C+D+E)	0	0	0	0	0	0
A. Aportaciones						
B. Convenios						
C. Fondos Distintos de Aportaciones						
D. Transferencias, Subsidios y Subvenciones, y Pensiones y Jubilaciones						
E. Otras Transferencias Federales Etiquetadas						
3. Ingresos Derivados de Financiamientos (3=A)	0	0	0	0	0	0
A. Ingresos Derivados de Financiamientos						
4. Total de Resultados de Ingresos (4=1+2+3)	0	0	0	0	0	0
Datos Informativos						
1. Ingresos Derivados de Financiamientos con Fuente de Pago de Recursos de Libre Disposición.						
2. Ingresos Derivados de Financiamientos con Fuente de Pago de Transferencias Federales Etiquetadas.						
3. Ingresos Derivados de Financiamiento (3=1+2)	0	0	0	0	0	0

NO APLICA



L.C. MARTHA MUÑOZ FRANCO
SUBDIRECTORA DE RECURSOS FINANCIEROS



L.C. LETICIA QUIROZ ALONSO
DIRECTORA ADMINISTRATIVA



DR. CARLOS MARCOS HERNANDEZ MAGALLANES
DIRECTOR DE PLANEACION



DR. USUALDO PINEDO BARRIOS
DIRECTOR GENERAL DE LOS SSZ

Concepto	2017	2018	2019	2020	2021	2022
1. Gasto No Etiquetado (1=A+B+C+D+E+F+G+H+I)	0	0	0	0	0	0
A. Servicios Personales						
B. Materiales y Suministros						
C. Servicios Generales						
D. Transferencias, Asignaciones, Subsidios y Otras Ayudas						
E. Bienes Muebles, Inmuebles e Intangibles						
F. Inversión Pública						
G. Inversiones Financieras y Otras Provisiones						
H. Participaciones y Aportaciones						
I. Deuda Pública						
2. Gasto Etiquetado (1=A+B+C+D+E+F+G+H+I)	0	0	0	2	0	0
A. Servicios Personales						
B. Materiales y Suministros						
C. Servicios Generales						
D. Transferencias, Asignaciones, Subsidios y Otras Ayudas						
E. Bienes Muebles, Inmuebles e Intangibles						
F. Inversión Pública						
G. Inversiones Financieras y Otras Provisiones						
H. Participaciones y Aportaciones						
I. Deuda Pública						
3. Total del Resultado de Egresos (3=1+2)	0	0	0	0	0	0

NO APLICA



L.C. MARTHA MUÑOZ FRANCO
SUBDIRECTORA DE RECURSOS FINANCIEROS



L.C. LETICIA QUIROZ ALONSO
DIRECTORA ADMINISTRATIVA



DR. CARLOS MARCOS HERNANDEZ MAGALLANES
DIRECTOR DE PLANEACION



DR. USUALDO PINEDO BARRIOS
DIRECTOR GENERAL DE LOS SSZ



Zacatecas
GOBIERNO DEL ESTADO
2021-2027

Cuenta Pública 2022
Servicios de Salud de Zacatecas
Informe Sobre Estudios Actuariales - LDF
Del 1 de enero al 31 de diciembre de 2022

Concepto	Pensiones y Jubilaciones	Salud	Riesgos de Trabajo	Invalidez y Vida	Otras Prestaciones Sociales
Tipo de Sistema	0	0	0	0	0
Prestación Laboral o Fondo general para trabajadores del estado o municipio					
Beneficio definido, Contribución definida o Mixto					
Población Afiliada	0	0	0	0	0
Activos					
Edad máxima					
Edad mínima					
Edad promedio					
Pensionados y Jubilados					
Edad máxima					
Edad mínima					
Edad promedio					
Beneficiarios					
Promedio de años de servicio (trabajadores activos)					
Aportación individual al plan de pensión como % del salario					
Aportación del ente público al plan de pensión como % del salario					
Crecimiento esperado de los pensionados y jubilados (como %)					
Crecimiento esperado de los activos (como %)					
Edad de Jubilación o Pensión					
Esperanza de vida					
Ingresos del Fondo	0	0	0	0	0
Ingresos Anuales al Fondo de Pensiones					
Nómina anual	0	0	0	0	0
Activos					
Pensionados y Jubilados					
Beneficiarios de Pensionados y Jubilados					
Total Hoja 1 de 2	0	0	0	0	0

NO APLICA

L.C. MARTHA MUÑOZ FRANCO
SUBDIRECTORA DE RECURSOS FINANCIEROS

L.C. LETICIA QUIROZ ALONSO
DIRECTORA ADMINISTRATIVA

DR. CARLOS MARCOS HERNANDEZ MAGALLANES
DIRECTOR DE PLANEACION

DR. USUALDO PINEDO BARRIOS
DIRECTOR GENERAL DE LOS SSZ

Concepto	Pensiones y Jubilaciones	Salud	Riesgos de Trabajo	Invalidez y Vida	Otras Prestaciones Sociales
Monto mensual por pensión	0	0	0	0	0
Máximo					
Mínimo					
Promedio					
Monto de la reserva	0	0	0	0	0
Valor presente de las obligaciones	0	0	0	0	0
Pensiones y Jubilaciones en curso de pago					
Generación actual					
Generaciones futuras					
Valor presente de las contribuciones asociadas a los sueldos futuros de cotización X%	0	0	0	0	0
Generación actual					
Generaciones futuras					
Valor presente de aportaciones futuras	0	0	0	0	0
Generación actual					
Generaciones futuras					
Otros Ingresos					
Déficit/superávit actuarial	0	0	0	0	0
Generación actual					
Generaciones futuras					
Periodo de suficiencia	0	0	0	0	0
Año de descapitalización					
Tasa de rendimiento					
Estudio actuarial	0	0	0	0	0
Año de elaboración del estudio actuarial					
Empresa que elaboró el estudio actuarial					
Total Hoja 2 de 2	0	0	0	0	0
TOTAL	0	0	0	0	0

NO APLICA



L.C. MARTHA MUÑOZ FRANCO
SUBDIRECTORA DE RECURSOS FINANCIEROS



L.C. LETICIA QUIROZ ALONSO
DIRECTORA ADMINISTRATIVA



DR. CARLOS MARCOS HERNANDEZ MAGALLANES
DIRECTOR DE PLANEACION



DR. USUALDO PINEDO BARRIOS
DIRECTOR GENERAL DE LOS SSZ

Cuenta Pública 2022
Servicios de Salud de Zacatecas
Guía de Cumplimiento de la Ley de Disciplina Financiera de las Entidades Federativas y Municipios
Del 01 de enero al 31 de diciembre de 2022

Indicadores de Observancia (c)	Implementación		Resultado		Fundamento (h)	Comentarios (i)
	SI	NO	Monto o valor (f)	Unidad(pesos/porcentaje)(g)		
	Mecanismo de Verificación (d)	Fecha estimada de cumplimiento (e)				
INDICADORES PRESUPUESTARIOS						
A. INDICADORES CUANTITATIVOS						
1 Balance Presupuestario Sostenible (j)						
a. Propuesto	Iniciativa de Ley de Ingresos y Proyecto de Presupuesto de Egresos		3,667,657,683	pesos	Art. 6 y 19 de la LDF	Oficio de Anteproyecto 00329/2021
b. Estimada/Aprobado	Ley de Ingresos y Presupuesto de Egresos		3,512,056,080	pesos	Art. 6 y 19 de la LDF	
c. Devengado	Cuenta Pública / Formato 4 LDF		3,972,973,544	pesos	Art. 6 y 19 de la LDF	
2 Balance Presupuestario de Recursos Disponibles Sostenible (k)						
a. Propuesto	Iniciativa de Ley de Ingresos y Proyecto de Presupuesto de Egresos		N/A	pesos	Art. 6 y 19 de la LDF	
b. Estimada/Aprobado	Ley de Ingresos y Presupuesto de Egresos		795,606,574	pesos	Art. 6 y 19 de la LDF	
c. Devengado	Cuenta Pública / Formato 4LDF		809,007,414	pesos	Art. 6 y 19 de la LDF	
3 Financiamiento Neto dentro del Techo de Financiamiento Neto (l)						
a. Propuesto	Iniciativa de Ley de Ingresos		N/A	pesos	Art. 6, 19 y 46 de la LDF	
b. Estimada	Ley de Ingresos		N/A	pesos	Art. 6, 19 y 46 de la LDF	
c. Devengado	Cuenta Pública / Formato 4 LDF		N/A	pesos	Art. 6, 19 y 46 de la LDF	
4 Recursos destinados a la atención de desastres naturales						
a. Asignación al fideicomiso para desastres naturales (m)						
a.1 Aprobado	Reporte Trim. Formato 6 a)		N/A	pesos	Art. 9 de la LDF	
a.2 Pagado	Cuenta Pública / Formato 6 a)		N/A	pesos	Art. 9 de la LDF	
b. Aportación promedio realizada por la Entidad Federativa durante los 5 ejercicios previos, para infraestructura dañada por desastres naturales (n)	Autorizaciones de recursos aprobados por el FONDEN		N/A	pesos	Art. 9 de la LDF	
c. Saldo del fideicomiso para desastres naturales (o)	Cuenta Pública / Auxiliar de Cuentas		N/A	pesos	Art. 9 de la LDF	
d. Costo promedio de los últimos 5 ejercicios de la reconstrucción de infraestructura dañada por desastres naturales (p)	Autorizaciones de recursos aprobados por el FONDEN		N/A	pesos	Art. 9 de la LDF	
5 Techo para servicios personales (q)						
a. Asignación en el Presupuesto de Egresos	Reporte Trim. Formato 6 d)		3,236,312,731	pesos	Art. 10 y 21 de la LDF	
b. Devengado	Reporte Trim. Formato 6 d)		3,328,203,402	pesos	Art. 13 fracc. V y 21 de la LDF	
6 Previsiones de gasto para compromisos de pago derivados de APPs (r)						
a. Asignación en el Presupuesto de Egresos	Presupuesto de Egresos		N/A	pesos	Art. 11 y 21 de la LDF	
7 Techo de ADEFAS para el ejercicio fiscal (s)						
a. Propuesto	Proyecto de Presupuesto de Egresos		N/A	pesos	Art. 12 y 20 de la LDF	
b. Aprobado	Reporte Trim. Formato 6 a)		N/A	pesos	Art. 12 y 20 de la LDF	
c. Devengado	Cuenta Pública / Formato 6 a)		N/A	pesos	Art. 12 y 20 de la LDF	



L.C. MARTHA MUÑOZ FRANCO
SUBDIRECTORA DE RECURSOS FINANCIEROS



L.C. LETICIA QUIROZ ALONSO
DIRECTORA ADMINISTRATIVA



DR. CARLOS MARCOS HERNANDEZ MAGALLANES
DIRECTOR DE PLANEACION



DR. USWALDO PINÉDO BARRIOS
DIRECTOR GENERAL DE LOS SSZ


Cuenta Pública 2022
Servicios de Salud de Zacatecas
Guía de Cumplimiento de la Ley de Disciplina Financiera de las Entidades Federativas y Municipios
Del 01 de enero al 31 de diciembre de 2022

Indicadores de Observancia (c)	Implementación		Resultado		Fundamento (h)	Comentarios (i)
	SI	NO	Monto o valor (f)	Unidad(pesos/porcentaje)(g)		
	Mecanismo de Verificación (d)	Fecha estimada de cumplimiento (e)				
B. INDICADORES CUALITATIVOS						
1 Iniciativa de Ley de Ingresos y Proyecto de Presupuesto de Egresos						
a. <i>Objetivos anuales, estrategias y metas para el ejercicio fiscal (t)</i>	a	Iniciativa de Ley de Ingresos y Proyecto de Presupuesto de Egresos		Garantizar que todos los Zacatecos tengan servicios de salud; otorgar servicios de salud de calidad y con sentido humano, trabajar en la protección de la salud.	Art. 5 y 18 de la LDF	
b. <i>Proyecciones de ejercicios posteriores (u)</i>	a	Iniciativa de Ley de Ingresos y Proyecto de Presupuesto de Egresos / Formatos 7 a) y b)		N/A	Art. 5 y 18 de la LDF	
c. <i>Descripción de riesgos relevantes y propuestas de acción para enfrentarlos (v)</i>	a	Iniciativa de Ley de Ingresos y Proyecto de Presupuesto de Egresos		N/A	Art. 5 y 18 de la LDF	
d. <i>Resultados de ejercicios fiscales anteriores y el ejercicio fiscal en cuestión (w)</i>	a	Iniciativa de Ley de Ingresos y Proyecto de Presupuesto de Egresos / Formatos 7 c) y d)		N/A	Art. 5 y 18 de la LDF	
e. <i>Estudio actuarial de las pensiones de sus trabajadores (x)</i>	a	Proyecto de Presupuesto de Egresos / Formato 8		N/A	Art. 5 y 18 de la LDF	
2 Balance Presupuestario de Recursos Disponibles, en caso de ser negativo						
a. <i>Razones excepcionales que justifican el Balance Presupuestario de Recursos Disponibles negativo (y)</i>	a	Iniciativa de Ley de Ingresos o Proyecto de Presupuesto de Egresos		N/A	Art. 6 y 19 de la LDF	
b. <i>Fuente de recursos para cubrir el Balance Presupuestario de Recursos Disponibles negativo (z)</i>	a	Iniciativa de Ley de Ingresos o Proyecto de Presupuesto de Egresos		N/A	Art. 6 y 19 de la LDF	
c. <i>Número de ejercicios fiscales y acciones necesarias para cubrir el Balance Presupuestario de Recursos Disponibles negativo (aa)</i>	a	Iniciativa de Ley de Ingresos o Proyecto de Presupuesto de Egresos		N/A	Art. 6 y 19 de la LDF	
d. <i>Informes Trimestrales sobre el avance de las acciones para recuperar el Balance Presupuestario de Recursos Disponibles (bb)</i>	a	Reporte Trim. y Cuenta Pública		N/A	Art. 6 y 19 de la LDF	
3 Servicios Personales						
a. <i>Remuneraciones de los servidores públicos (cc)</i>	a	Proyecto de Presupuesto		2,897,596,651	Art. 10 y 21 de la LDF	Oficio de Anteproyecto 00329/2021
b. <i>Previsiones salariales y económicas para cubrir incrementos salariales, creación de plazas y otros (dd)</i>	a	Proyecto de Presupuesto			Art. 10 y 21 de la LDF	
INDICADORES DEL EJERCICIO PRESUPUESTARIO						
A. INDICADORES CUANTITATIVOS						
1 Ingresos Excedentes derivados de Ingresos de Libre Disposición						
a. <i>Monto de Ingresos Excedentes derivados de ILD (ee)</i>		Cuenta Pública / Formato 5		N/A	pesos	Art. 14 y 21 de la LDF
b. <i>Monto de Ingresos Excedentes derivados de ILD destinados al fin del A. 14, fracción I de la LDF (ff)</i>		Cuenta Pública		N/A	pesos	Art. 14 y 21 de la LDF
c. <i>Monto de Ingresos Excedentes derivados de ILD destinados al fin del A. 14, fracción II, a) de la LDF (gg)</i>		Cuenta Pública		N/A	pesos	Art. 14 y 21 de la LDF
d. <i>Monto de Ingresos Excedentes derivados de ILD destinados al fin del A. 14, fracción II, b) de la LDF (hh)</i>		Cuenta Pública		N/A	pesos	Art. 14 y 21 de la LDF
e. <i>Monto de Ingresos Excedentes derivados de ILD destinados al fin del artículo noveno transitorio de la LDF (ii)</i>				N/A	pesos	Art. Noveno Transitorio de la LDF
f. <i>Monto de Ingresos Excedentes derivados de ILD destinados al fin señalado por el artículo 14, párrafo segundo y en el artículo 21 y Noveno Transitorio de la LDF (jj)</i>				N/A	pesos	Art. 14 y 21 de la LDF
g. <i>Monto de Ingresos Excedentes derivados de ILD en un nivel de endeudamiento sostenible de acuerdo al Sistema de Alertas hasta por el 5% de los recursos para cubrir el Gasto Corriente (kk)</i>				N/A	pesos	Art. 14 y 21 de la LDF


L.C. MARTHA MUÑOZ FRANCO
SUBDIRECTORA DE RECURSOS FINANCIEROS


L.C. LETICIA QUIROZ ALONSO
DIRECTORA ADMINISTRATIVA


DR. CARLOS MARCOS HERNANDEZ MAGALLANES
DIRECTOR DE PLANEACION


DR. USWALDO PINEDO BARRIOS
DIRECTOR GENERAL DE LOS SSZ

Cuenta Pública 2022
Servicios de Salud de Zacatecas
Guía de Cumplimiento de la Ley de Disciplina Financiera de las Entidades Federativas y Municipios
Del 01 de enero al 31 de diciembre de 2022

Indicadores de Observancia (c)	Implementación		Resultado		Fundamento (h)	Comentarios (i)
	SI	NO	Monto o valor (f)	Unidad(pesos/porcentaje)(g)		
	Mecanismo de Verificación (d)	Fecha estimada de cumplimiento (e)				
B. INDICADORES CUALITATIVOS						
1	Análisis Costo-Beneficio para programas o proyectos de inversión mayores a 10 millones de UDIS (II)	Página de internet de la Secretaría de Finanzas o Tesorería Municipal		N/A		Art. 13 frac. III y 21 de la LDF
2	Análisis de conveniencia y análisis de transferencia de riesgos de los proyectos APPs (mm)	Página de internet de la Secretaría de Finanzas o Tesorería Municipal		N/A		Art. 13 frac. III y 21 de la LDF
3	Identificación de población objetivo, destino y temporalidad de subsidios (nn)	Página de internet de la Secretaría de Finanzas o Tesorería Municipal		N/A		Art. 13 frac. VII y 21 de la LDF
INDICADORES DE DEUDA PÚBLICA						
A. INDICADORES CUANTITATIVOS						
1 Obligaciones a Corto Plazo						
a.	Límite de Obligaciones a Corto Plazo (oo)			N/A	pesos	Art. 30 frac. I de la LDF
b.	Obligaciones a Corto Plazo (pp)			N/A	pesos	Art. 30 frac. I de la LDF


L.C. MARTHA MUÑOZ FRANCO
SUBDIRECTORA DE RECURSOS FINANCIEROS


L.C. LETICIA QUIROZ ALONSO
DIRECTORA ADMINISTRATIVA


DR. CARLOS MARCOS HERNANDEZ MAGALLANES
DIRECTOR DE PLANEACION


DR. USUALDO PINEDO BARRIOS
DIRECTOR GENERAL DE LOS SSZ